

Commande



Formulaire de commande 2024

Offre

Yes, you can.®

Tel. 061 487 70 80 / switzerland@invacare.com

Prix en CHF hors TVA

Invacare® AVIVA RX40 HD

Fauteuil roulant électrique roues arrière motrices
Poids maximum de l'utilisateur : 160 kg.

Prix de base: 14.459,00

Numéro de client: _____

Personne de contact: _____

Commission: _____

Sélectionner les options choisies par une croix dans les cases Configuration standard Options sans supplément de prix
Pour utiliser au mieux ce formulaire, merci d'utiliser la version la plus récente d'Adobe Reader: <https://get.adobe.com/de/reader/>

Code	Description	Poids de l'utilisateur = kg	Prix
JBF0002	Invacare AVIVA RX40 HD (incl. 120A Power-Modul)		14.459,00
JBX1300	Version spéciale (délai de livraison rallongé de 10 jours)		Sur devis
CHASSIS			
JBF2830	Châssis élargi (635 mm)		<input checked="" type="checkbox"/>
JBF2100	Type de siège A: Siège Modulite avec châssis télescopique (si le siège Modulite avec unité de siège Heavy Duty est sélectionné, veuillez continuer avec le type de siège B)		<input checked="" type="checkbox"/>
Type d'assise			
JBF2111	Châssis de siège télescopique avec plaque d'assise et rails de guidage latéraux, largeur 380 - 530 mm (+ 50 mm supplémentaires au-dessus des accoudoirs)		<input checked="" type="checkbox"/>
Largeur d'assise (Préréglage d'usine)			
JBF2121	380 mm		<input type="checkbox"/>
JBF2122	430 mm		<input checked="" type="checkbox"/>
JBF2123	480 mm		<input type="checkbox"/>
JBF2124	"530 mm Recommandé : prendre les batteries 73,5 Ah"		<input type="checkbox"/>
Kit D'écartement Des Points De Pivot			
JBF2106	Kit D'écartement Des Points De Pivot dossier Recommandé pour l'installation d'un corset- siège		110,00
Profondeur d'assise (Préréglage d'usine)			
JBF2132	410 mm		<input type="checkbox"/>
JBF2134	460 mm		<input checked="" type="checkbox"/>
JBF2136	510 mm - Rail d'assise rallongé de 35 mm si fauteuil commandé en profondeur 510 mm avec un dossier rigide Flex 3		<input type="checkbox"/>
1) NC: Armlehnenpolster verlängert und lang, gepolsterte Armauflage mit integriertem Kleiderschutz, Beckengurt zur Montage an seitlichen Führungsschienen in Verbindung mit Seitenteile abnehmbar, Armlehnenpolster Standard in Verbindung mit Tische abschwenkbar, Bodypoint Positionierungsurte 2) NC: seitliche Führungen in Verbindung mit USB-Ladegerät und Seitenteile abnehmbar oder mitlaufende Armlehnen 3) NC: Invacare Matrix Contour Visco NG			
Coussin d'assise (sécurisé par des bandes velcro pour éviter de glisser)			
JBF2142	Coussin d'assise Flo-tech Lite (Pour largeur 380 à 480 mm, hauteur 75 mm, poids max 127 kg) / Contour (Pour largeur 530mm, hauteur 100 mm, poids max 152 kg)		<input checked="" type="checkbox"/>
JBF2143	Coussin d'assise Flo-tech Contour Visco 430 x 430 mm (hauteur 90 mm, poids max 100 kg)		434,00
JBF2147	Coussin d'assise MatrX Libra, (hauteur 90mm, poids max 136kg)		686,00
JBF2144	Coussin d'assise MatrX Vi (Housse micro-aérée)		686,00
Cannes de dossier avec poignées à pousser			
JBF2163	Hauteur 480 mm		<input checked="" type="checkbox"/>
JBF2162	Hauteur 540 mm		<input type="checkbox"/>
Cannes de dossier sans poignées à pousser			
JBF2108	Sans poignées à pousser		<input type="checkbox"/>



















Type de dossier			
JBF2171	Dossier réglable en tension, avec toile rembourrée bi-matière et pochette arrière		◆
JBF2179	Dossier réglable en tension Flex 3 livré avec coussin de dossier Lateral, revêtement PU, crochet à sac (avec supplément)		219,00
JBF2172	Dossier rigide Flex 3 réglable en largeur et en hauteur (de 560 à 790 mm) sans coussin de dossier		289,00
JBF2173	Dossier rigide Flex 3 réglable en largeur et en hauteur (de 560 à 790 mm) avec coussin de dossier Laguna		982,00
JBF2174	Matrx Posture Back, hauteur 400 mm		982,00
JBF2175	Matrx Posture Back, hauteur 500 mm		1.028,00
JBF2177	Matrx Elite TR, hauteur 500 mm		1.028,00
JBF2178	Matrx Elite E2 Deep, hauteur 500 mm		1.153,00
Revêtement du coussin de dossier et/ou de l'assise (selon configuration)			
JBF2151	Nylon noir		◆
JBF2152	revêtement PU avec matériau extensible noir		○
JBF2155	Mesh noir		○
Accoudoirs			
JBF2191	Accoudoirs réglables en hauteur de 245 - 315 mm, en profondeur et amovible, la paire		◆
JBF2181	Accoudoirs réglables en hauteur de 295 - 365 mm, en profondeur et amovible, la paire		○
JBF2198	Accoudoirs enveloppants, revêtement Dartex, la paire		187,00
JBF2192	Accoudoirs relevables et parallèles, hauteur ajustable de 230 à 300 mm		679,00
JBF2194	Accoudoirs relevables et parallèles, hauteur ajustable de 300 à 360 mm		679,00
Manchettes			
JBF2195	Manchettes standard, longueur 325 mm, la paire		◆
JBF2196	Manchettes longues, longueur 375 mm, la paire		○
JBF2197	Manchettes longues ergonomiques, longueur 397 mm, la paire		76,00
JBF2199	doux, élargi (en combinaison avec l'unité de commande à 10 boutons, l'unité de commande doit être montée sur le côté opposé de la télécommande)		
Cale-cuisse gauche (NC: ceinture de positionnement Bodypoint)			
JBF2184	Cale-cuisse, gauche, taille 140 x 100 mm		307,00
JBF2186	Cale-cuisse, gauche, taille 230 x 100mm		307,00
JBF2188	Cale-cuisse, gauche, taille 330 x 100mm		320,00
Cale-cuisse droite (NC: ceinture de positionnement Bodypoint)			
JBF2185	Cale-cuisse, droite, taille 140 x 100mm		307,00
JBF2187	Cale-cuisse, droite, taille 230 x 100mm		307,00
JBF2189	Cale-cuisse, droite, taille 330 x 100mm		320,00
Supports pour cale-cuisse			
JBF2164	Supports pour cale-cuisse 155 mm		○
JBF2165	Supports pour cale-cuisse 206 mm		○
Appui-tête			
JBF1350	Appui-tête revêtement PU avec matériau extensible réglable en profondeur		353,00
JBF1432	Appui-tête revêtement PU avec matériau extensible réglable en profondeur et en largeur		441,00
JBF1427	Appui-tête Contour multi-réglable avec oreillettes latérales revêtement PU avec matériau extensible		504,00
JBF2324	Appui-tête Elan Standard 10" - housse noire respirante		681,00
JBF2325	Appui-tête Elan Occipital 9" - housse noire respirante		716,00
JBF2327	Appui-tête Elan 4 points 11" - housse noire respirante		1.028,00
JBF1495	Sans appui tête (conforme à l'ISO 7176-19 pour utilisation du fauteuil roulant comme siège dans un véhicule)		○
1) NC: Halter manuell seitlich abschwenkbar für Kinnsteuerung			



Accessoires d'assise		
Support latéral (par paire; revêtement PU avec matériau extensible) (NC: Invacare MatrX dossiers de positionnement)		
JBF1445	Cale-tronc articulé, amovible, réglable en profondeur/hauteur/largeur (la paire)	434,00
Réglages de l'assise		
Inclinaison d'assise		
JBF1091	Réglage de l'angle d'assise manuel (0° - 15°)	◆
JBF1092	Réglage de l'angle d'assise électrique (0° - 20°)	1.559,00
JBF1093	Réglage de l'angle d'assise électrique (0° - 30°), avec décalage du centre de gravité	2.298,00
Hauteur sol-plaque d'assise pour inclinaison d'assise manuelle de 0° à 12° et électrique de 0° à 20°		
JBF2857	435 mm	○
JBF2858	460 mm	◆
JBF2859	485 mm	○
Inclinaison de dossier		
JBF0975	Manuelle de 90° à 120° par paliers de 3,75° DOSSIER DEMONTABLE SANS OUTILS	◆
JBF0977	Electrique de 0° à 30° DOSSIER RABBATABLE SANS OUTILS	1.906,00
JBX2101	Type de siège B: siège Modulite avec unité de siège Heavy Duty - devrait être disponible à partir de Juillet 2020 (sie le type de siège A a déjà été sélectionné, veuillez continuer avec les repose-jambes)	1.293,00
Type d'assise		
JBX2102	Châssis de siège télescopique avec plaque d'assise et rails de guidage latéraux, largeur 380 - 530 mm (+ 50 mm supplémentaires au-dessus des accoudoirs)	◆
Largeur d'assise (Préréglage d'usine)		
JBF2124	530 mm Recommandé : prendre les batteries 73,5 Ah	○
JBX2104	550 mm (+ 50 mm supplémentaires au-dessus des accoudoirs), (NC: tables basculées)	◆
Profondeur d'assise (Préréglage d'usine)		
JBF2136	510 mm - Rail d'assise rallongé de 35 mm si fauteuil commandé en profondeur 510 mm avec un dossier rigide Flex 3	◆
JBX2137	580 mm	○
Coussin d'assise (sécurisé par des bandes velcro pour éviter de glisser)		
JBF2148	coussin d'assise, 90 mm	◆
JBF2140	sans coussin d'assise	○
Cannes de dossier avec poignées à pousser		
JBF2162	Hauteur 540 mm	○
Type de dossier		
JBF2171	Dossier réglable en tension, avec toile rembourrée bi-matière et pochette arrière	◆
Revêtement du coussin de dossier et/ou de l'assise (selon configuration)		
JBF2156	Nylon noir	◆
Accoudoirs		
JBF2191	Accoudoirs réglables en hauteur de 245 - 315 mm, en profondeur et amovible, la paire	◆
JBF2181	Accoudoirs réglables en hauteur de 295 - 365 mm, en profondeur et amovible, la paire	○
Manchettes		
JBF2195	Manchettes standard, longueur 325 mm, la paire	◆
JBF2196	Manchettes longues, longueur 375 mm, la paire	○
JBF2197	Manchettes longues ergonomiques, longueur 397 mm, la paire	76,00
Appui-tête		
JBF1350	Appui-tête revêtement PU avec matériau extensible réglable en profondeur	353,00
JBF1432	Appui-tête revêtement PU avec matériau extensible réglable en profondeur et en largeur	441,00
JBF1427	Appui-tête Contour multi-réglable avec oreillettes latérales revêtement PU avec matériau extensible	504,00
JBF2324	Appui-tête Elan Standard 10" - housse noire respirante	681,00



JBF2325	Appui-tête Elan Occipital 9" - housse noire respirante		716,00		2324
JBF2327	Appui-tête Elan 4 points 11" - housse noire respirante		1.028,00		
JBF1495	Sans appui tête (conforme à l'ISO 7176-19 pour utilisation du fauteuil roulant comme siège dans un véhicule)		○		
Réglages de l'assise					
Inclinaison d'assise					
JBF1091	Réglage de l'angle d'assise manuel (0° - 15°)		◆		
JBF1095	Réglage de l'angle d'assise électrique (0° - 20°)		1.143,00		2325
JBF1093	Réglage de l'angle d'assise électrique (0° - 30°), avec décalage du centre de gravité		2.298,00		
Hauteur sol-plaque d'assise pour inclinaison d'assise manuelle de 0° à 12° et électrique de 0° à 20°					
JBF2857	435 mm		○		
JBF2858	460 mm		◆		
JBF2859	485 mm		○		2327
Inclinaison de dossier					
JBF0975	Manuelle de 90° à 120° par paliers de 3,75° DOSSIER DEMONTABLE SANS OUTILS		◆		
JBF0977	Electrique de 0° à 30° DOSSIER RABATTABLE SANS OUTILS		1.906,00		
REPOSE-JAMBES ET REPOSE- PIEDS					
Partie supérieure du repose-jambes à gauche					
JBF0565	Repose-jambe standard 80°, avec angle fixe, gauche		◆		0565 / 0566
JBF0555	Support d'amputation à gauche		289,00		
JBF0536	Vari F - angle réglable avec outil, de 70° à 0°, UL 290-460 mm, gauche		○		
JBF0537	Vari A - angle réglable à l'aide d'un volant, de 70°-0°, UL 290 - 460 mm, incl. coussinets mollets, gauche		168,00		0555 / 0554
JBF0539	ADE - relevable électriquement, 80°- 0°, incl. coussinets mollets, UL 290 - 460 mm, gauche		1.415,00		
JBF0535	Sans repose-jambe gauche		○		0536 / 0546
1) NC: Vari F-, Vari A, ADE-Beinstützenoberteile rechts 2) NC: Beinstützenoberteil Standard und Amputationsbeinstütze rechts 3) NC: Fußplatte fest links					
Partie supérieure du repose-jambes à droite					
JBF0566	Repose-jambe standard 80°, avec angle fixe, droite		◆		0537 / 0547
JBF0554	Support d'amputation à droite		289,00		
JBF0546	Vari F - angle réglable avec outil, de 70° à 0°, UL 290-460 mm, droite		○		
JBF0547	Vari A - angle réglable à l'aide d'un volant, de 70°-0°, UL 290 - 460 mm, incl. coussinets mollets, droite		168,00		0539 / 0549
JBF0549	ADE - relevable électriquement, 80°- 0°, incl. coussinets mollets, UL 290 - 460 mm, droite		1.415,00		
JBF0545	Sans repose-jambe droite		○		0505 / 0502
1) NC: Vari F-, Vari A, ADE-Beinstützenoberteile links 2) NC: Beinstützenoberteil Standard und Amputationsbeinstütze links 3) NC: Fußplatte fest rechts					
Repose-pieds à gauche					
JBF0505	Cale-pieds, angle non réglable, à gauche		◆		0511 / 0508
JBF0511	Repose-pieds, angle et profondeur réglables, gauche		207,00		
Repose-pieds à droite					
JBF0502	Repose-pieds, angle non réglable, à droite		◆		2204 2205
JBF0508	Repose-pieds, angle et profondeur réglables, droite		207,00		
COMMANDES ELECTRONIQUES LINX					
Commande principale pour Electronique LiNX					
JBF2204	Manipulateur LiNX REM216 : Conduite, contrôle des vérins et de l'éclairage		◆		2204
JBF2205	Manipulateur LiNX REM400 : Écran couleur tactile 3,5" et bluetooth - Conduite, contrôle des vérins et de l'éclairage, émulation souris		1.020,00		2205
JBF2206	Ecran de contrôle LiNX REM500 : Ecran couleur tactile 3,5" et bluetooth - Conduite, contrôle des vérins et de l'éclairage, émulation souris - NÉCESSITE UNE COMMANDE SPÉCIALE (2231, 2232, 2229)		1.633,00		
JBF2270	Interrupteur à bascule programmable pour manipulateur REM400 (par défaut : marche / arrêt et potentiomètre de vitesse), la paire		601,00		2270
Fixation de la commande principale (REM216/400)					
JBF1207	Fixation à droite, non escamotable		◆		2206
JBF1208	Fixation à gauche, non escamotable		○		

JBF1707	Escamotable à droite + réglable en hauteur, renforcé		○
JBF1708	Escamotable à gauche + réglable en hauteur, renforcé		○
JBF2213	Fixation centrale, escamotable à droite		1.224,00
JBF2214	Fixation centrale, escamotable à gauche		1.224,00
JBF2227	Fixation à droite pour tierce-personne (déplacement du manipulateur)		491,00
JBF2228	Fixation à gauche pour tierce-personne (déplacement du manipulateur)		491,00
JBX2239	Montage personnalisé, merci de nous préciser votre demande :		Sur devis

- 1) NC: Halterungen rechts für alle externe Joysticks, Tisch abschwenkbar rechts
 2) NC: Halterungen links für alle externe Joysticks, Tisch abschwenkbar links
 3) NC: Halterungen rechts für alle externe Joysticks, Rückspiegel rechts, Halterung für Extra Bedieneinheit für Bedienung durch Nutzer rechts, Tische abschwenkbar
 4) NC: Halterungen links für alle externe Joysticks, Rückspiegel links, Halterung für Extra Bedieneinheit für Bedienung durch Nutzer links, Tische abschwenkbar
 5) NC: Halter Kinnsteuerung elektrisch seitlich abschwenkbar rechts, Taschenhaken, Begleitsteuerung ACU200, Halter für Begleitperson abnehmbar rechts, Stockhalter rechts
 6) NC: Halter Kinnsteuerung elektrisch seitlich abschwenkbar links, Taschenhaken, Begleitsteuerung ACU200, Halter für Begleitperson abnehmbar links, Stockhalter links

Fixation de la commande principale (REM500)

JBF2209	Escamotable à droite , multi-ajustable		○
JBF2210	Escamotable à gauche, multi-ajustable		○
JBF2213	Fixation centrale, escamotable à droite		1.224,00
JBF2214	Fixation centrale, escamotable à gauche		1.224,00
JBX2239	Montage personnalisé, merci de nous préciser votre demande :		Sur devis

- 1) NC: Halterungen rechts für alle externe Joysticks, Rückspiegel rechts, Halterung für Extra Bedieneinheit für Bedienung durch Nutzer rechts
 2) NC: Halterungen links für alle externe Joysticks, Rückspiegel links, Halterung für Extra Bedieneinheit für Bedienung durch Nutzer links
 3) NC: Tisch abschwenkbar rechts
 4) NC: Tisch abschwenkbar links

Double commande LiNX (Utilisateur + tierce-personne)

JBF2219	Double commande Compact LiNX - 3 profils de conduite dédiés et contrôle des vérins		816,00
JBF2245	Double commande intuitive LiNX - profil de conduite dédié		1.358,00
JBF2259	Fixation A Droite Pour Tierce-Personne		◆
JBF2260	Fixation A Gauche Pour Tierce-Personne		○
JBF1221	Fixation à droite, amovible - uniquement avec commande intuitive LiNX		◆
JBF1222	Fixation à gauche, amovible - uniquement avec commande intuitive LiNX		○

- 1) NC: Halter Kinnsteuerung elektrisch abschwenkbar rechts, Halterung Extra Bedieneinheit für Bedienung durch Begleitperson rechts, Stockhalter rechts
 2) NC: Halter Kinnsteuerung elektrisch abschwenkbar links, Halterung Extra Bedieneinheit für Bedienung durch Begleitperson links, Stockhalter links

Joysticks Compact proportionnels - Uniquement avec REM400 et REM500

Si plusieurs joysticks doivent être montés sur le support escamotable pour montage en position centrale (2213/2214), sélectionnez l'option 2215

JBF2231	Joystick LiNX Compact proportionnel (force de déflexion : 160 g)		1.088,00
JBF2232	Joystick LiNX Compact proportionnel Low force (force de déflexion : 112 g)		1.293,00
JBF2207	Fixation à droite		○
JBF2208	Fixation à gauche		○
JBF2265	Montage Central, Escamotable A Droite		1.259,00
JBF2266	Montage Central, Escamotable A Gauche		1.259,00
JBX2215	Montage personnalisé, merci de nous préciser votre demande :		Sur devis

- 1) NC: Halterung Extra Bedieneinheit für Bedienung durch Nutzer rechts
 2) NC: Halterung Extra Bedieneinheit für Bedienung durch Nutzer links
 3) NC: Tisch abschwenkbar rechts
 4) NC: Tisch abschwenkbar links
 5) NC: Rückspiegel rechts
 6) NC: Rückspiegel links

Commande au menton - Uniquement avec REM400 et REM500

JBF2229	Commande au menton ASL138 + contacteur egg		5.450,00
JBF1289	Fixation escamotable manuellement, à droite (Appui-tête ELAN obligatoire)		○
JBF1288	Fixation escamotable manuellement, à gauche (Appui-tête ELAN obligatoire)		○
JBF1287	Fixation escamotable électriquement, à droite		4.505,00
JBF1286	Fixation escamotable électriquement, à gauche		4.505,00

- 1) NC: Kopfsteuerungen, MEC-Joystick, HD-Joystick, Taschenhaken
 2) NC: Halterung Extra Bedieneinheit für Bedienung durch Begleitperson rechts, Stockhalter rechts, Rückspiegel rechts
 3) NC: Halterung Extra Bedieneinheit für Bedienung durch Begleitperson links, Stockhalter links, Rückspiegel links



2219



2245



2231



2232



2229

Commande occipitale à capteurs de proximité - Technologie ATOM			
JBF2230	ATOM ASL104 + contacteur egg		7.970,00
JBF2247	PROTON ASL104P + contacteur egg		9.529,00
1) NC: MEC-Joystick, HD-Joystick			
Accessoire sans fil			
JBF2249	Triple prises contacteur sans fil (ASL557-3)		658,00
JBF2250	Commande occipitale avec capteurs ultrasonne proximity (PROTON, ASL104P) et wings PROTON		1.271,00
Commande Mini Joystick proportionnel			
JBF2233	Mini Joystick Proportionnel MEC		6.584,00
JBF2240	Joystick Renforcé Proportionnel ASL133		3.350,00
JBF2285	Montage Mini Tablette A Droite (100 x 150 mm)		820,00
JBF2286	Montage Mini Tablette A Gauche (100 x 150 mm)		820,00
JBF2283	Montage Central, Escamotable A Droite		1.259,00
JBF2284	Montage Central, Escamotable A Gauche		1.259,00
JBF2287	Montage central sur mini tablette ASL603 (100x150 mm), escamotable à droite		2.067,00
JBF2288	Montage central sur mini tablette ASL603 (100x150 mm), escamotable à gauche		2.067,00
JBF2289	Montage Personnalisé Fabrication Spéciale		Sur devis
1) NC: Taschenhaken 2) NC: Halterung Extra Bedieneinheit für Bedienung durch Nutzer rechts, Tische abschwenkbar, Rückspiegel rechts 3) NC: Halterung Extra Bedieneinheit für Bedienung durch Nutzer links, Tische abschwenkbar, Rückspiegel links			
Options complémentaires LINX			
Extra Bedieneinheit			
JBF2251	Clavier multifonctions 10 contacteurs, livré avec câble sortie double Jack 2252		749,00
JBF2217	Fixation utilisateur à droite		○
JBF2218	Fixation utilisateur à gauche		○
JBF2291	Fixation aidant à droite		○
JBF2292	Fixation aidant à gauche		○
JBF2225	Sans montage		○
Prises de charge USB			
JBF2253	Prises de charge USB (2 prises USB)		338,00
JBF2281	Fixation à droite		○
JBF2282	Fixation à gauche		○
Autres accessoires et contacteurs			
JBF2300	A inclure avec le fauteuil		○
JBX2301	A connecter et programmer (Spécial)		Sur devis
Contacteurs ronds et plats (diamètre 63 mm - livrés non montés - prendre option 2252 obligatoirement si pas de REM400 ou REM500)			
JBF1685	Contacteur Rouge		196,00
JBF1686	Contacteur Jaune		196,00
JBF1687	Contacteur Vert		196,00
JBF1690	Contacteur Bleu		196,00
Contacteur Egg (option 2252 obligatoire si pas de REM400)			
JBF2254	Contacteur Egg, noir		196,00
Mini contacteurs ronds et plats (diamètre 30 mm - livrés non montés - prendre option 2252 obligatoirement si pas de REM400 ou REM500)			
JBF1711	Mini contacteur Rouge		214,00
JBF1712	Mini contacteur Jaune		214,00
JBF1713	Mini contacteur Vert		214,00
JBF1714	Mini contacteur Orange		214,00
JBF1715	Mini contacteur Bleu		214,00
JBF1716	Mini contacteur Noir		214,00
Embout Joystick Bodypoint			
JBF2721	Embout Joystick Bodypoint Ergo U 3 Pouces PC101A		196,00
JBF2722	Embout Joystick Bodypoint Ergo U 4 Pouces PC102A		196,00



2230



2247



2249



2250



2233



2240



2251



2253



1685 / 1686 /
1687 / 1690



2721 / 2722

JBF2723	Embout dôme en caoutchouc - diamètre 66 mm		196,00	
JBF2724	Embout champignon rainuré (possible de le couper pour réduire sa hauteur) - diamètre 42 mm		196,00	
BASE MOTRICE				
Coloris de châssis				
JBF2871	Noir Anthracite		◆	2724
JBF2872	Argenté		○	
JBF2873	Rouge Bengale		○	
JBF2874	Bleu Mercure		○	
JBF2875	Violet Midnight		○	
JBX0299	Premium - Coloris Châssis Et Dossier Personnalisé		Sur devis	
Coloris de jantes				
JBF2882	Noir Anthracite		◆	
JBF2883	Argenté		○	
JBF2884	Rouge Bengale		○	
JBF2885	Bleu Mercure		○	
JBF2886	Violet Midnight		○	
JBX2887	Premium - Coloris Jantes Personnalisé		Sur devis	
Fourches				
JBF2631	Fourches Monobras		566,00	
JBF2632	Fourches Doubles		◆	2631
Roues avant				
JBF0835	9" Pneumatique Noir		◆	
JBF0836	9" Bandage Plein Noir		219,00	
JBF0838	9" Pneumatique Anti Crevaison Noir		289,00	2632
Système de verrouillage des fourches avant				
JBF1490	Système de verrouillage des fourches avant NOUVEAU		254,00	
Roues arrière				
JBF0704	14x3 Pneumatique noir à crampons		◆	1490
JBF0705	14x3 Bandage plein noir à crampons		243,00	
JBF0706	14x3 Pneu anti-crevaison noir à crampons		243,00	
Suspensions				
JBF2870	Suspensions CTC - Contrôle Traction Confort		◆	
Suspensions latérales arrière				
JBF1916	Suspensions Poids Max. Utilisateur Jusqu'à 160 kg		◆	
Moteur				
JBF1283	Moteur DuraWatt 10 km/h		◆	
Batterie				
JBF1259	60 Ah - batterie GEL		◆	
JBF1260	73,5 Ah - batterie GEL		543,00	
Gyroscope				
JBF1215	Module G-Trac (Contrôle directionnel de la trajectoire durant la conduite)		1.675,00	
Chargeur				
JBF1313	Chargeur 10A OptiCharge		◆	
OPTIONS DE SECURITE				
Roulette anti-bascule				
JBF1205	Roulette anti-bascule		◆	
Eclairage				
JBF1437	Equipement route de sécurité standard type Storm*3 - Clignotants, feux de position, warning (Choisir REM216, REM400 ou REM500)		520,00	
JBF2837	Equipement route de sécurité LED - Clignotants, feux de position, warning (Choisir REM216, REM400 ou REM500)		635,00	
Accessoires de sécurité				
Monte-trottoir				
JBF1244	Monte-trottoir		462,00	
Préparation Base Motrice Montage Station d'Accueil Dahl				
JBF1450	Préparation Base Motrice Montage Station d'Accueil Dahl		993,00	

JBF1493	Accroche-taxi 4 Fixations Avant/Arrière		○
JBF1494	Fixation de transport à 4 points pour le transport de personnes en fauteuil roulant selon ISO 7176-19 (sans crochets porte-sacs)		◆
Accroche-taxi			
JBF2894	Accroche-taxis Avant Accessibles Facilement		266,00
Ceinture de maintien			
JBF1329	Fermeture à boucle type automobile		113,00
JBF2113	Fermeture à boucle type automobile avec points d'attache réglable sur l'assise		113,00
Ceinture de positionnement Bodypoint (fixations incluses)			
JBF2701	Ceinture Bodypoint Evoflex, Loquet Rehab, taille L		254,00
JBF2702	Ceinture Bodypoint Evoflex, Loquet Rehab, taille M		254,00
JBF2703	Ceinture Bodypoint 2 points, bouton à pousser, ajustement central, taille L		185,00
JBF2704	Ceinture Bodypoint 2 points, bouton à pousser, ajustement central, taille M		185,00
JBF2705	Ceinture Bodypoint 2 points, verrouillage par clip, ajustement à tirer vers l'intérieur, taille L		150,00
JBF2706	Ceinture Bodypoint 2 points, verrouillage par clip, ajustement à tirer vers l'intérieur, taille M		150,00
Rétroviseur			
JBF1415	Droit		91,00
JBF1339	Gauche		91,00
AUTRES ACCESSOIRES			
Fixations			
JBF2128	Crochets porte-sac (Uniquement avec Assise Modulite Modulable)		162,00
Porte-canne			
JBF1312	Côté droit		65,00
JBF1363	Côté gauche		65,00
Garde-boue (la paire)			
JBF1416	Garde-boue pour roues avant noir		○
JBF1417	Garde-boue pour roues arrière noir		○
Tablette escamotable			
JBF1404	Côté droit		518,00
JBF1405	Côté gauche		518,00
Trousse à outils			
JBF1333	Trousse à outils		54,00
Clé de programmation			
SP1602886	LAK - clé de programmation pour LiNX		173,00



1404 / 1405



SP1602886

REMARQUES